

## 目次

1.フットパスとは

2.現状分析

3.まちづくり観光とは

4.釧路まちなかフットパスの実践

5.釧路まちなかフットパス一道をつなぐ、人をつなぐ一

6.まとめと展望



町南 石川 コーパス 大森 柳井 藤井 藤井 藤井 藤井 藤井  
**有まるや**  
TEL. 042-258-1443 FAX. 7204

**イブニング**  
さくら

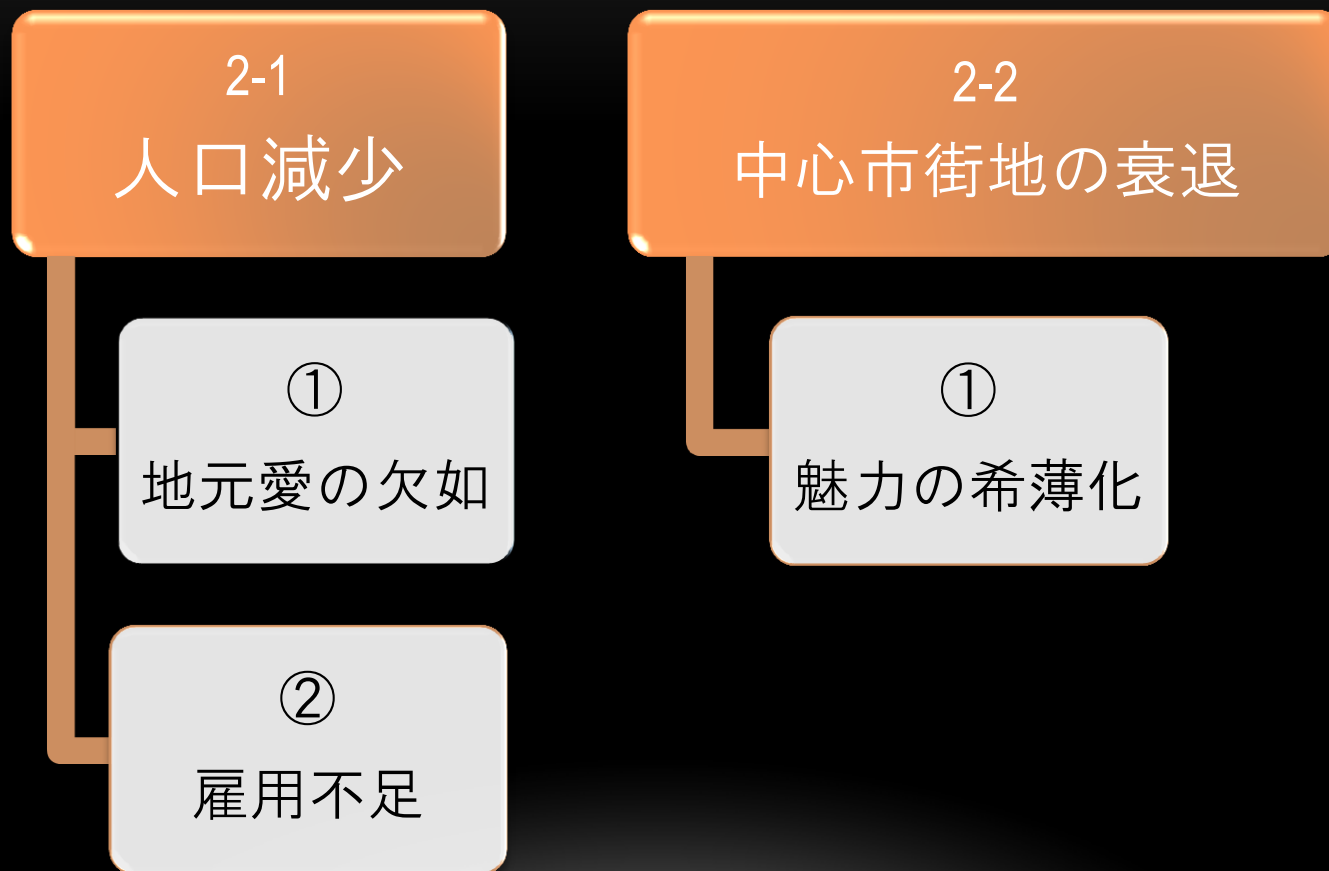
43-000 2nd Fl.

tsen

止まれ

# 第2章 現状分析

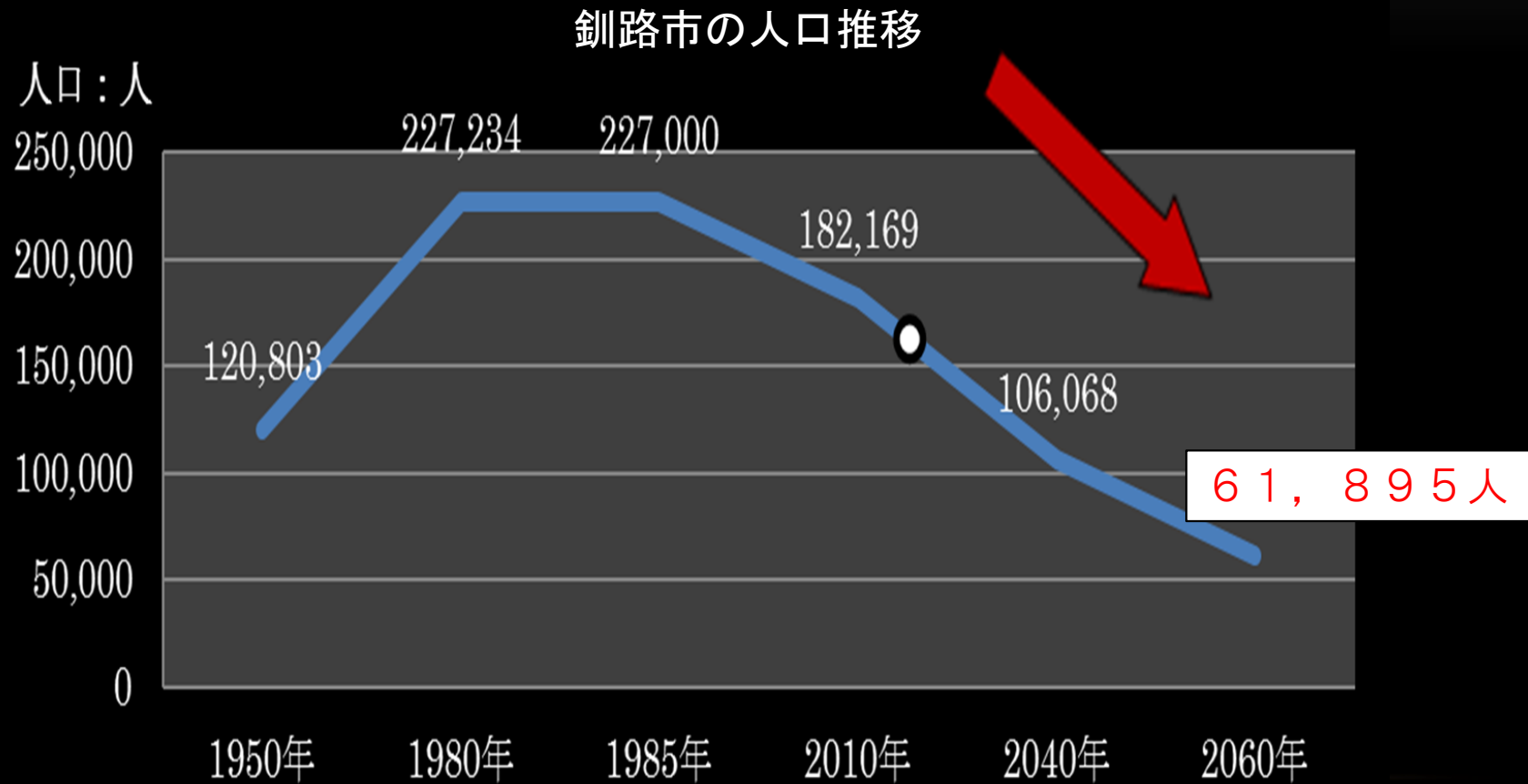
## 第2章.現状分析



①

地元愛の欠如

## 第2章.現状分析 2-1.人口減少




①

地元愛の欠如

## 第2章.現状分析 2-1.人口減少

社会減の抑制

転入の抑制



人口流出に歯止めをかける

①

地元愛の欠如

## 第2章.現状分析 2-1.人口減少

釧路管内4つの高校  
3年生にアンケートをとりました

総数782名

ご協力ありがとうございました

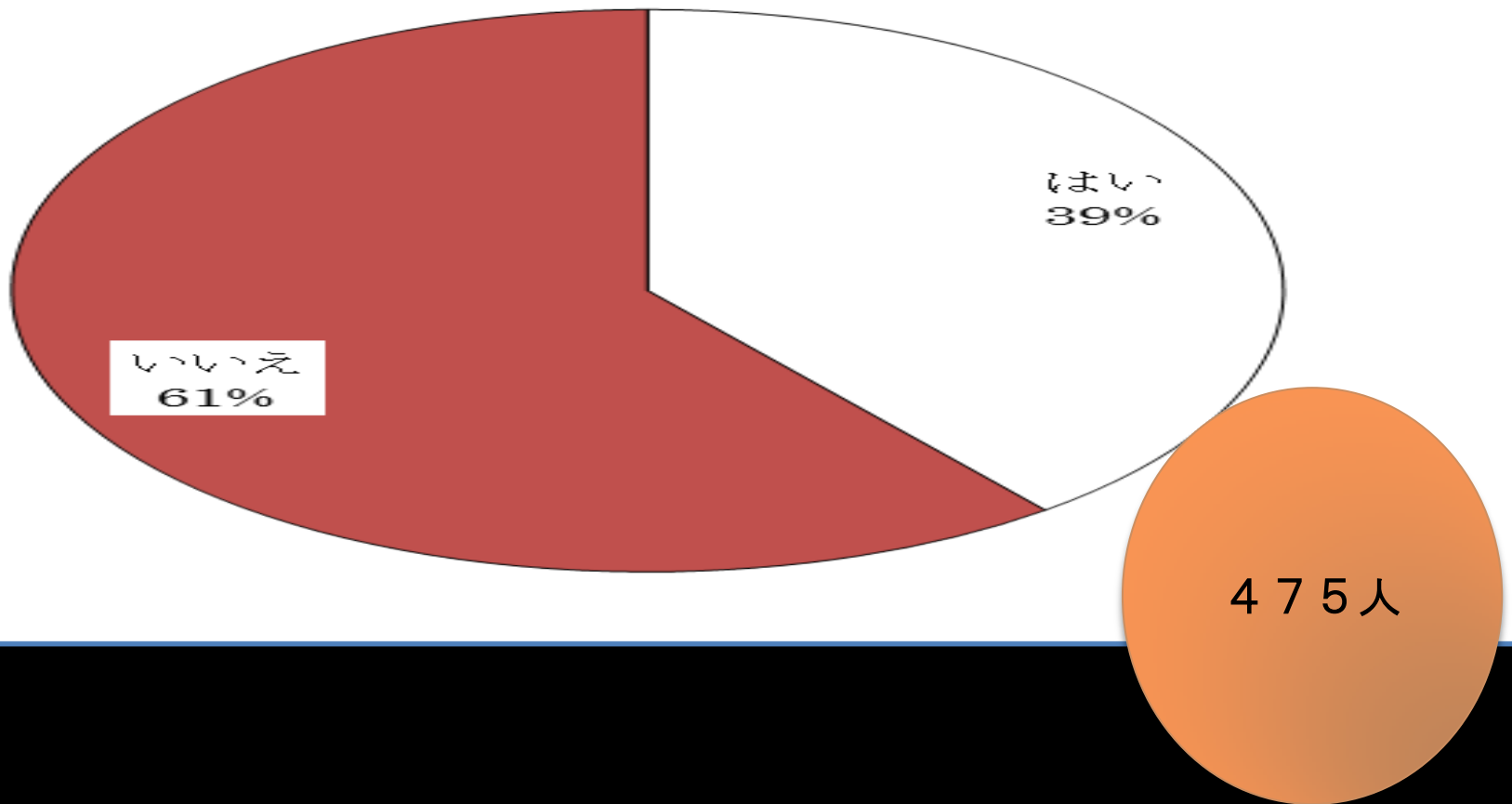


①

地元愛の欠如

## 第2章.現状分析 2-1.人口減少

卒業後の進路が釧路管内か  
(回答数 ; 782)

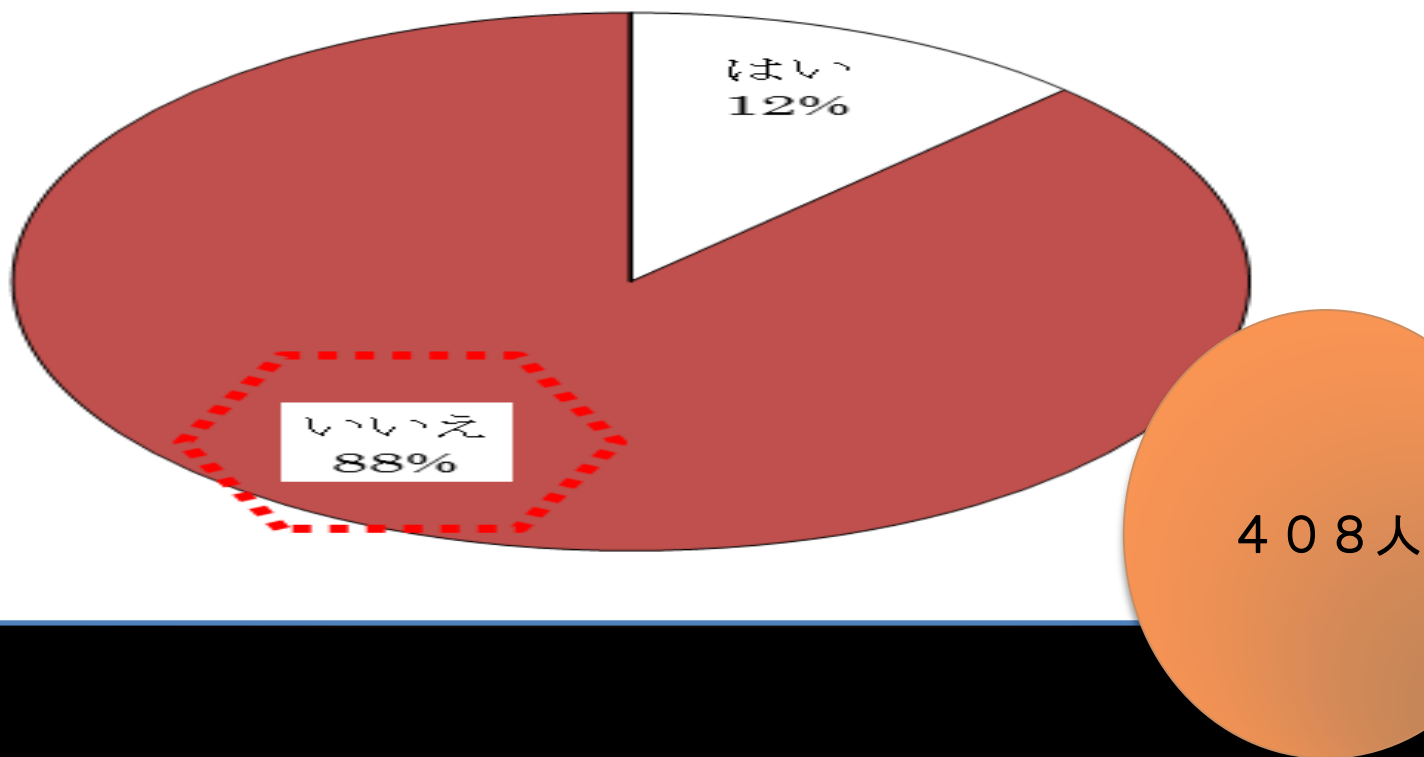


①

地元愛の欠如

## 第2章.現状分析 2-1.人口減少

将来的に釧路に戻ってきたいか  
(回答数 ; 475)





①

地元愛の欠如

## 第2章.現状分析 2-1.人口減少

### 釧路に戻ってきたくない理由

(回答数408人)

1位.釧路に対するマイナスイメージ 202人

(なにもない、さびれている、etc.)

2位.仕事が無い 92人


3位.雇用がない 52人

①

地元愛の欠如

## 第2章.現状分析 2-1.人口減少

# 地元愛の欠如



進学で釧路を離れた後、Uターンしない

②

雇用不足

## 第2章.現状分析

### 2-1.人口減少

20～24歳が

247/900人

一番人口移動の割合が高い  
(出版 住民基本台帳 2014年)

②

雇用不足

## 第2章.現状分析

### 2-1.人口減少

転出理由

**20~24**歳 (回答者数 432人)

1位 **就職** (75.2%)

2位 転勤 (10.8%)

3位 進学 (7.6%)


出展: 釧路市総合政策都市経営課

②

雇用不足

## 第2章.現状分析 2-1.人口減少

# 雇用不足



「就職」を理由に多くの人が転出  
Uターンできない



③

魅力の希薄化

## 第2章.現状分析 2-2.中心市街地の衰退

### 街の活気の指標

- 空き店舗率
- 歩行者数の推移